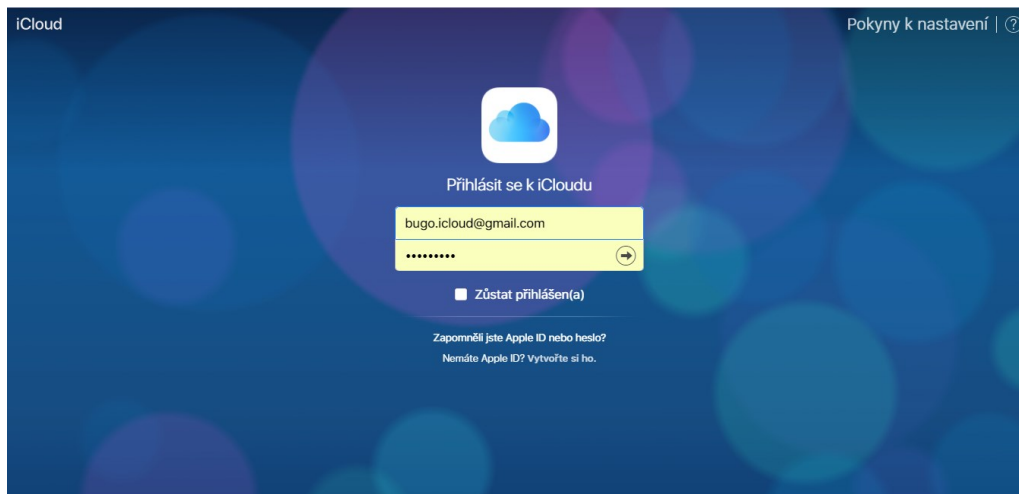


Odhlášení iCloud účtu z iPhoneu přes web

- 1) do webového prohlížeče zadáme adresu www.icloud.com
- 2) otevře se okno s pokyny k přihlášení, vyplníme náš **email a heslo použité k přihlášení do iCloudu**



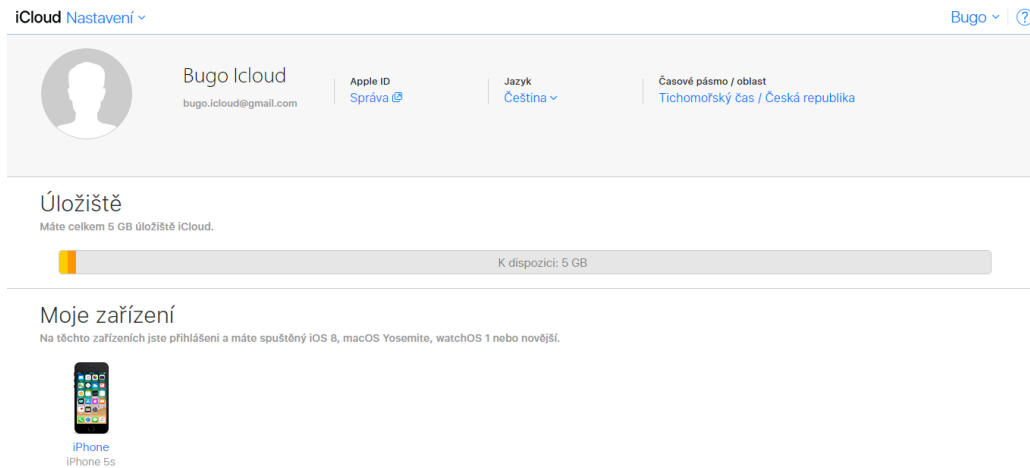
- 3) po přihlášení se zobrazí úvodní plocha s možnostmi synchronizace telefonu s iCloudem



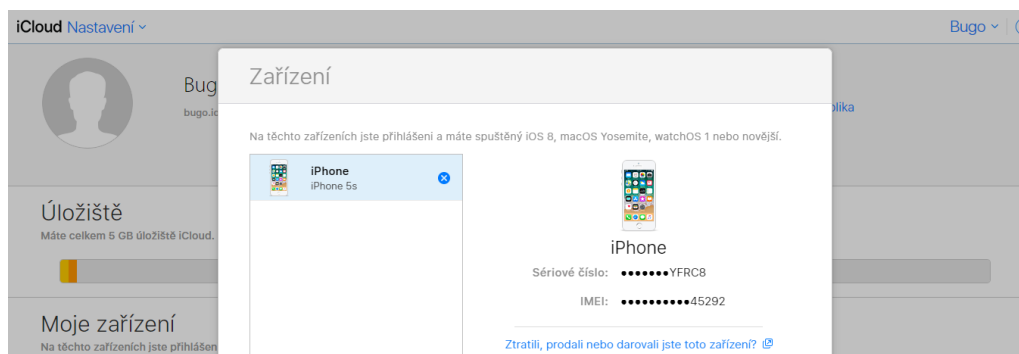
- 4) myší se přesuneme **do pravého horního rohu**, zde **klikneme na své iCloud jméno** a vybereme možnost **Nastavení iCloudu**



- 5) nyní se zobrazí ve spodní části stránky kolonka **Moje zařízení**, zde najdeme všechna svá zařízení přihlášená k iCloud účtu



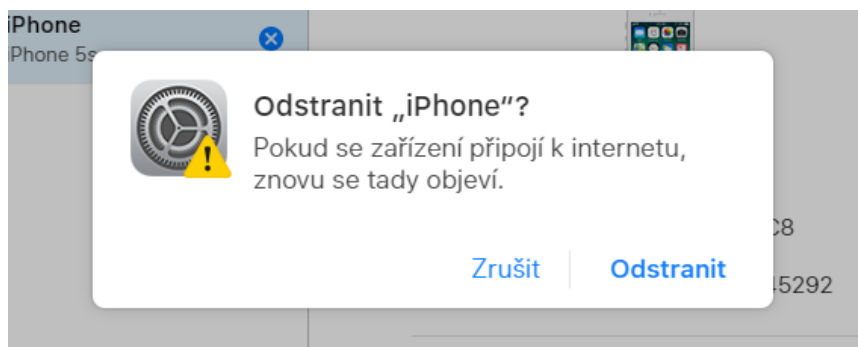
- 6) klikneme na telefon, **který chceme z iCloudu odhlásit**



- 7) zobrazí se podrobné informace o přístroji, a v levém sloupečku klikneme na křížek **odstranit zařízení**



- 8) potvrdíme odstranění iPhone z iCloudu





- 9) telefon se odstraní z tabulky moje zařízení a tím je odhlášen z iCloudu
10) nyní klikneme opět vpravo nahoře na své jméno a klikneme na **odhlásit se**

iCloud [Nastavení](#) ▾

Bugo ▾ [?](#)

Nastavení iCloudu
Odhlásit se

 Bugo lcloud
bugo.icloud@gmail.com


Apple ID
[Správa](#) 

Jazyk
Čeština ▾

Časové pásmo / oblast
Tichomořský čas / Česká republika

Úložiště

Máte celkem 5 GB úložiště iCloud.

 K dispozici: 5 GB