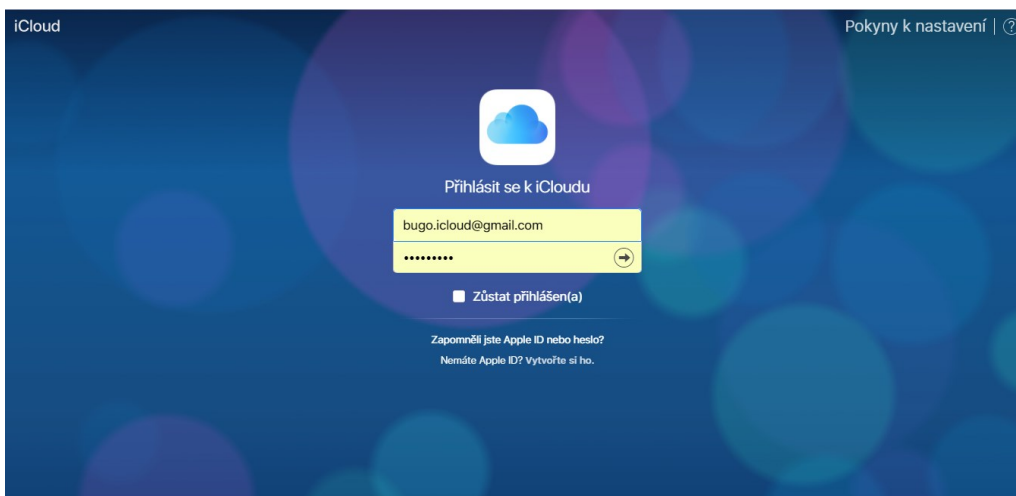


# Odhlášení Find my Phone z iPhoneu přes web

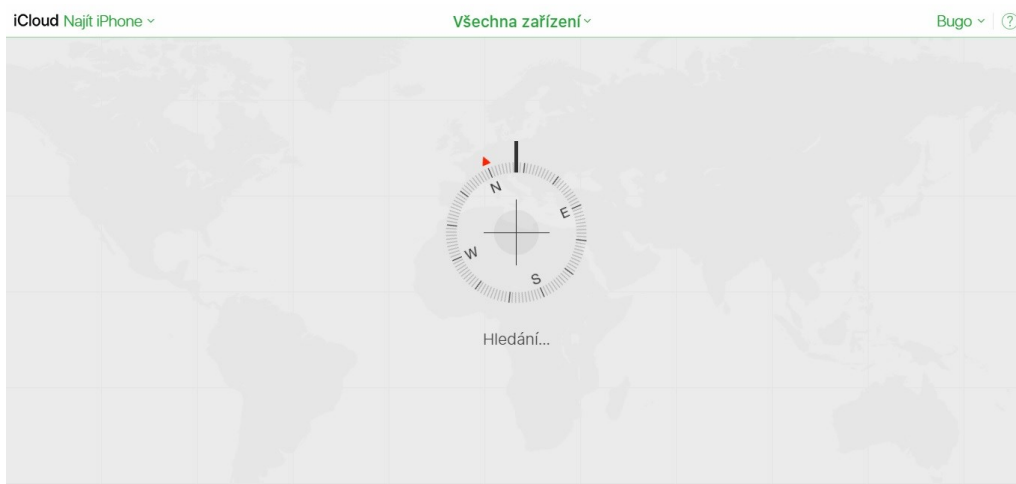
- 1) do webového prohlížeče zadáme adresu [www.icloud.com](http://www.icloud.com)
- 2) otevře se okno s pokyny k přihlášení, vyplníme náš **email a heslo použité k přihlášení do iCloudu**



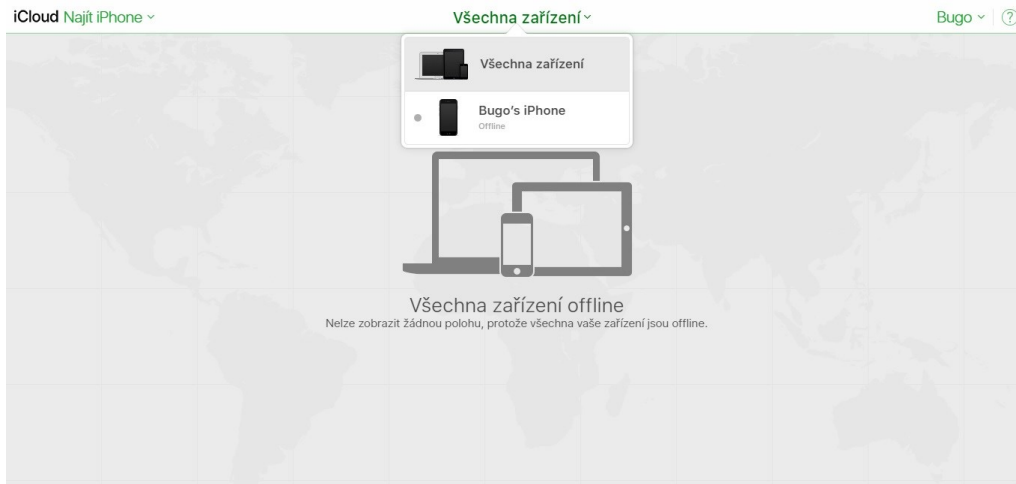
- 3) po přihlášení se zobrazí úvodní plocha s možnostmi synchronizace telefonu s iCloudem



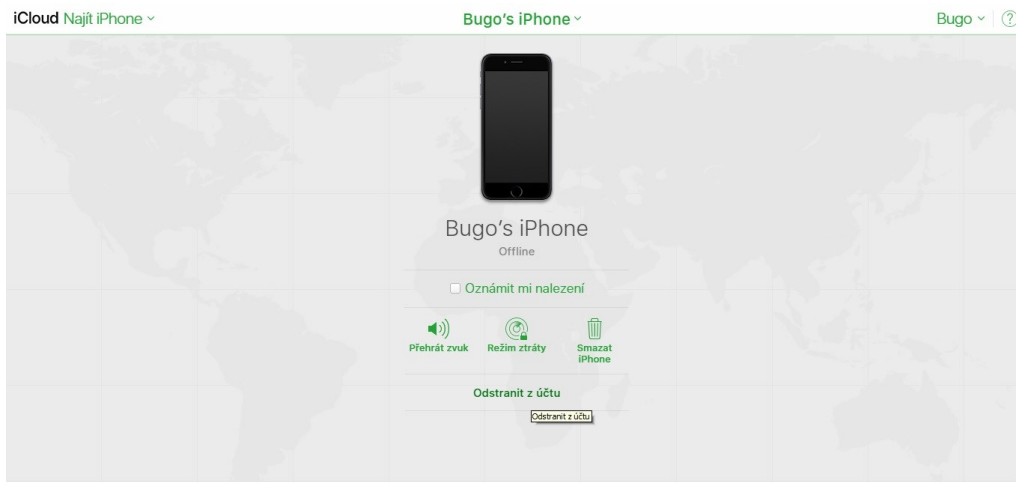
- 4) myší se přesuneme a klikneme **na ikonu Najít iPhone**, chvíli počkáme, než se dokončí hledání všech zařízení



- 5) nyní vybereme uprostřed nahoře možnost **všechna zařízení**. V rolovacím seznamu následně vybereme telefon, který chceme ze služby **Find my Phone odhlásit**



- 6) klikneme na **odstranit z účtu**



- 7) potvrdíme odstranění iPhone ze služby Find my Phone



- 8) telefon se odstraní z tabulky a tím je odhlášen  
9) nyní klikneme opět vpravo nahoře na své jméno a dáme **odhlásit se**

